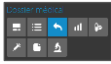


Renseigner un dossier médical complet

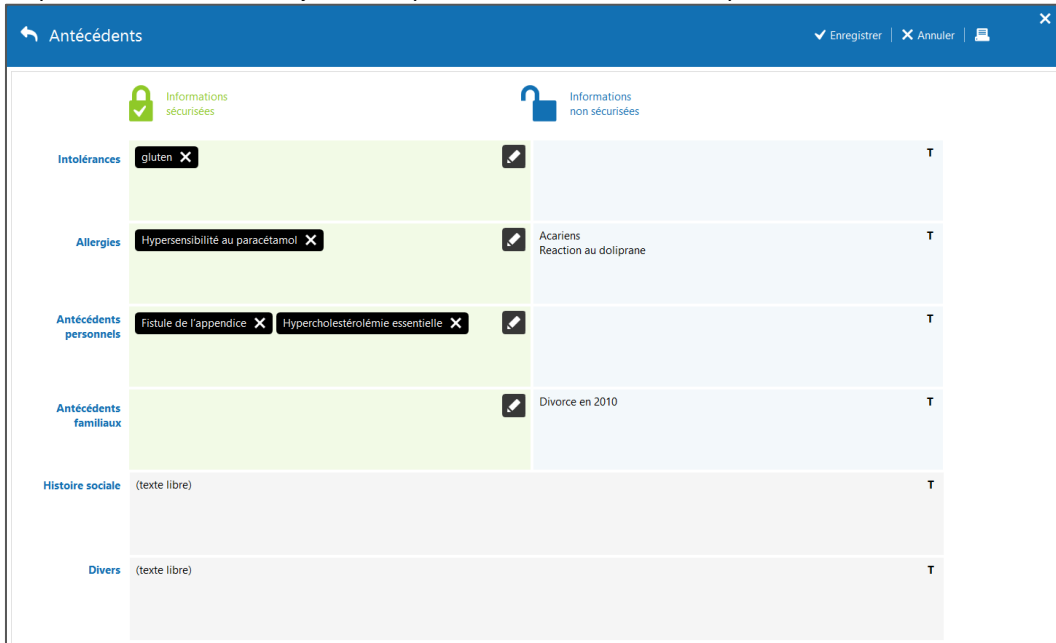
Quel est le contenu du dossier médical d'un patient ?

Dans le volet médical, vous retrouvez les antécédents, les mesures, les traitements, les vaccins, les pièces jointes et les dossiers d'analyses.

Les antécédents



Cliquez sur « Modifier » et ajoutez ce que vous souhaitez. Par exemple :

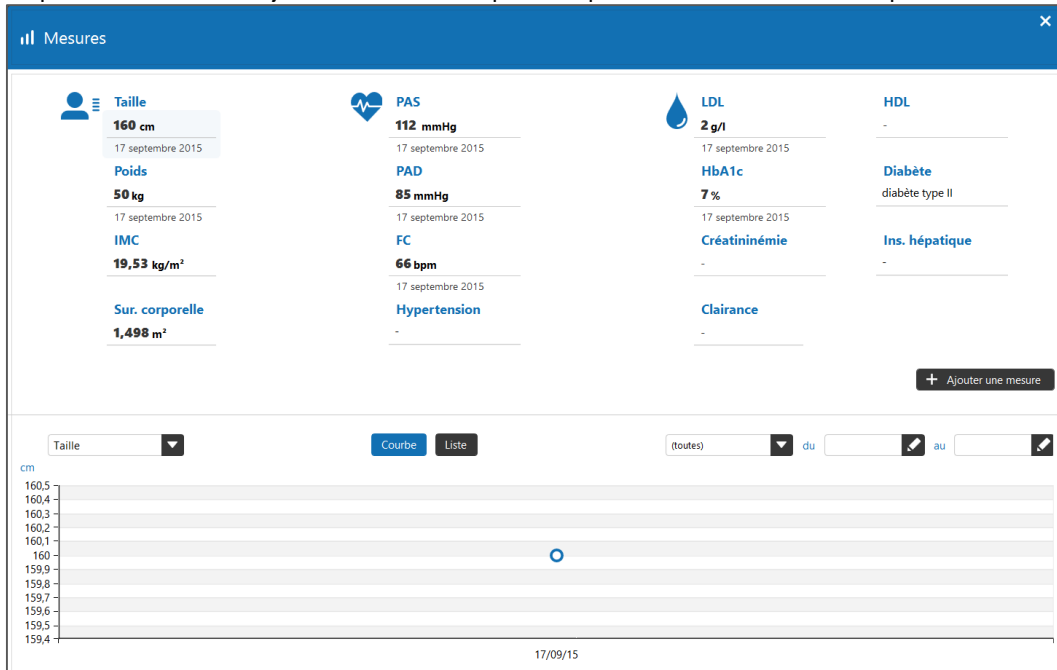


	Informations sécurisées	Informations non sécurisées
Intolérances	gluten	
Allergies	Hypersensibilité au paracétamol	Acariens Reaction au doliprane
Antécédents personnels	Fistule de l'appendice Hypercholestérolémie essentielle	
Antécédents familiaux		Divorce en 2010
Histoire sociale	(texte libre)	
Divers	(texte libre)	

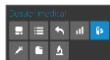
Les mesures



Cliquez sur le bouton « Ajouter une mesure » puis complétez les valeurs. Par exemple :



Les traitements





Ce feuillet présente les traitements prescrits par l'utilisateur depuis la pharmacie sous forme d'ordonnances, ainsi que les traitements prescrits par d'autres praticiens et saisis par l'utilisateur. Une fonction de filtrage permet d'afficher l'ensemble des traitements ou encore les traitements en cours.

Cliquez sur le bouton « Ajouter un traitement », puis précisez sa date de démarrage et le nom du médecin qui l'a délivré. Pour finir, ajoutez le produit en question. Par exemple :

Traitements Recherche avancée

Liste des traitements ■ N'afficher que les traitements actifs

Démarré le |
 Terminé le |
 Statut |
 Designation |
 Posologie |
 Commentaire

17/09/2015	23/09/2015	● En cour: IBUPROFENE 200 mg ; voie orale ; cp (IBUPROFENE ZYDUS 1 comprimé par 24 heures pendant 1 semaine. Par voie orale.	 
------------	------------	--	---

+ Ajouter un traitement Renouveler les lignes sélectionnées

Les vaccins



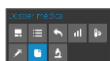
Cliquez sur « Ajouter une vaccination » puis précisez la date de l'acte, la catégorie du vaccin, le nom du vaccin, le numéro de lot, la date de rappel, un commentaire. Par exemple :

Vaccins Paramètres

Date acte	Catégorie	Nom vaccin	Lot	Date de rappel	Commentaire
17/09/2015	Rage	RabAvert®	123	17/10/2015	

+ Ajouter une vaccination

Les pièces jointes



Cliquez sur « Ajouter une pièce jointe » et dans la partie « Fichier local », allez chercher le

document stocké sur votre PC. Par exemple :

Date d'ajout	Titre	Type	Extension	Espace de stockage	Auteur
17/09/2015	CR opératoire	Pièce jointe	docx	test1	Dr Alain Gene

Fichier

Titre
CR opératoire

Type
Pièce jointe

Date d'ajout
17/09/2015 16:28

Auteur
Dr Alain Gene

+ Ajouter une pièce jointe

Les dossiers d'analyses



Cliquez sur le bouton « Ajouter un dossier d'analyses » puis appliquez un modèle déjà existant ou « ajoutez une analyse » (avec la grandeur, la valeur, les valeurs usuelles, un commentaire). Par exemple :

Date d'ajout	Titre	Type	Extension	Espace de stockage	Auteur
17/09/2015	Dossier d'analyses du 17/09/2015 16:34	Dossier d'analyses	Base de données	Base de données	Dr Alain Gene

Fichier

Titre
Dossier d'analyses du 17/09/2015 16:34

Type
Dossier d'analyses

Date d'ajout
17/09/2015 16:34

Date dossier
17/09/2015 16:34

Auteur
Dr Alain Gene

+ Ajouter un dossier d'analyses